



PERJANJIAN KINERJA PEMERINTAH KABUPATEN ROTE NDAO TAHUN 2020

Dalam rangka mewujudkan manajemen pemerintahan yang efektif, transparan dan akuntabel serta berorientasi pada hasil, yang bertanda tangan di bawah ini :

Nama : PAULINA HANING-BULLU, SE



Jabatan : BUPATI ROTE NDAO

berjanji akan mewujudkan target kinerja yang seharusnya sesuai lampiran perjanjian ini, dalam rangka mencapai target kinerja jangka menengah seperti yang ditetapkan dalam dokumen perencanaan.

Keberhasilan dan kegagalan pencapaian target kinerja tersebut menjadi tanggung jawab kami.

Ba'a, 27 Maret 2020

BUPATI ROTE NDAO, ↑



PAULINA HANING-BULLU, SE



PERJANJIAN KINERJA PEMERINTAH KABUPATEN ROTE NDAO TAHUN 2020

SASARAN		INDIKATOR		TARGET
1		2		3
MISI I : MENINGKATKAN KUALITAS SUMBER DAYA MANUSIA YANG BERDAYA SAING				
1	Meningkatnya Kualitas Sumber Daya Manusia	1.1	Indeks Pembangunan Manusia	64,16 poin
2	Meningkatnya Kualitas Pendidikan	2.1	Rata-rata Lama Sekolah	7,15 tahun
3	Meningkatnya Derajat Kesehatan Masyarakat	3.1	Angka Usia/Umur Harapan Hidup	63,97 tahun
		3.2	Prevalensi Stunting	40,00 %
4	Meningkatnya Perlindungan Dan Pelayanan Sosial Dasar	4.1	Indeks Kedalaman Kemiskinan	3,89 (P1)
5	Meningkatnya Pengarusutamaan Gender Dan Pemberdayaan Perempuan Dan Anak	5.1	Indeks Pemberdayaan Gender (IDG)	65,80 poin
6	Meningkatnya Pengendalian Jumlah Penduduk	6.1	Laju Pertumbuhan Penduduk	3,60%
No	PROGRAM		ANGGARAN	
1	Program Pembinaan Kepemudaan Dan Olahraga		Rp.	4.074.067.500,-
2	Program Pendidikan Anak Usia Dini Dan Pendidikan Non Formal/Informal		Rp.	1.682.760.000,-
3	Program Peningkatan Pendidikan dan Pengajaran		Rp.	24.462.186.730,-
4	Program Peningkatan Sarana Dan Prasarana Pendidikan		Rp.	15.894.239.000,-
5	Program Pembinaan Guru Dan Kependidikan		Rp.	1.867.711.000,-
6	Program Upaya Kesehatan Masyarakat		Rp.	18.492.002.346,-
7	Program Peningkatan, Pencegahan dan Penanggulangan Penyakit		Rp.	1.363.897.715,-
8	Program Peningkatan Pelayanan dan Sumber Kesehatan		Rp.	55.979.517.298,-
9	Program Peningkatan Perlindungan Dan Jaminan Sosial		Rp.	894.012.250,-

10	Program Penanganan Fakir Miskin	Rp.	421.911.380,-
11	Program Pemberdayaan Perempuan	Rp.	127.299.900,-
12	Program Peningkatan Pelayanan Pendaftaran Penduduk	Rp.	1.074.179.500,-
13	Program Peningkatan Pelayanan Pencatatan Sipil	Rp.	317.000.000,-
14	Program Pengelolaan Informasi Administrasi Kependudukan (PIAK) dan Pemanfaatan Data	Rp.	381.280.000,-
JUMLAH		Rp.	111.137.825.619,-
MISI II : MENINGKATKAN PERTUMBUHAN EKONOMI MELALUI KONTRIBUSI SEKTOR PARIWISATA YANG DIDUKUNG OLEH PERTANIAN DAN PER IKANAN			
1	Meningkatnya Pertumbuhan Ekonomi Yang Inklusif Dan Berdaya Saing	1.1 1.2 1.3 1.4	Persentase Penduduk Miskin Pertumbuhan PDRB Laju Inflasi PDRB Per Kapita ADHB 24,65 % 6,35 % 2,50% Rp. 18.544.212,-
2	Meningkatnya Kualitas Dan Produktivitas Tenaga Kerja	2.1	Tingkat Pengangguran Terbuka 1,76 %
3	Meningkatnya Ketahanan Pangan	3.1	Pencapaian Skor Pola Pangan Harapan (PPH) 70,00 poin
4	Meningkatnya Kontribusi Pariwisata, Pertanian Dan Perikanan	4.1	Kontribusi Sektor Pertanian Terhadap PDRB 46,24 %
5	Meningkatnya Produksi Dan Produktivitas Komoditi Pertanian, Perkebunan Dan Perikanan Untuk Mencapai Kedaulatan Pangan	5.1 5.2 5.3	Produksi Sektor Pertanian Produksi Peternakan Produksi Kelautan dan Perikanan 147.592,3 ton 90.993 ekor 19.703 ton
6	Meningkatnya Peran Pariwisata Dalam Perekonomian Daerah	6.1	Jumlah Kunjungan Wisata 5.000 wisatawan
7	Meningkatnya Peran Koperasi UMKM, Industri Dan Perdagangan Dalam Stabilitas Perekonomian	7.1	Kontribusi Sektor Perdagangan Terhadap PDRB 7,79 %
No	PROGRAM		ANGGARAN
1	Program Peningkatan Pelayanan dan Rehabilitasi Sosial		Rp. 539.731.100,-
2	Program Penanganan Fakir Miskin		Rp. 421.911.380,-
3	Program Data, Evaluasi Dan Perencanaan Pembangunan Daerah		Rp. 1.401.522.000,-
4	Program Peningkatan Kualitas Dan Perlindungan Tenaga Kerja		Rp. 496.762.000,-
5	Program Pemberdayaan Kawasan Transmigrasi		Rp. 4.431.315.500,-
6	Program Pembinaan Kawasan Transmigrasi		Rp. 794.569.000,-
7	Program Pembinaan Hubungan Industrial dan Pembinaan Ketenagakerjaan		Rp. 70.000.000,-

8	Program Pengembangan Ketersediaan Dan Penanganan Rawan Pangan	Rp.	112.224.000,-	
9	Program Pengembangan Sistim Distribusi Dan Cadangan Pangan	Rp.	91.824.000,-	
10	Program Pengembangan Keamanan Pangan	Rp.	75.816.000,-	
11	Program Pengembangan Konsumsi Dan Penganekaragaman Pangan	Rp.	114.282.000,-	
12	Program Pengembangan Tanaman Pangan	Rp.	233.920.000,-	
13	Program Pengembangan Tanaman Perkebunan	Rp.	57.775.000,-	
14	Program Pengembangan Tanaman Hortikultura	Rp.	371.192.000,-	
15	Program Peningkatan Kelembagaan dan Sarana Prasarana Pertanian	Rp.	1.661.905.500,-	
16	Program Pembibitan Dan Produksi Ternak	Rp.	175.000.000,-	
17	Program Peningkatan Pelayanan Kesehatan Hewan Dan Kesehatan Masyarakat Veteriner	Rp.	590.000.000,-	
18	Program Peningkatan Sarana Dan Prasarana Peternakan	Rp.	115.000.000,-	
19	Program Peningkatan Agribisnis Dan Penyuluhan Peternakan	Rp.	94.000.000,-	
20	Program Pengembangan Perikanan Tangkat	Rp.	1.092.565.000,-	
21	Program Pembinaan Usaha Dan Pengolahan Hasil Perikanan	Rp.	241.148.000,-	
22	Program Perikanan Budidaya Pesisir Dan Pulau-Pulau Kecil	Rp.	885.235.600,-	
23	Program Pengembangan Promosi Dan Pemasaran Pariwisata Daerah	Rp.	6.050.000 ,-	
24	Program Pengembangan dan Pembinaan Perdagangan	Rp.	171.830.000,-	
25	Program Pengembangan dan Pembinaan Koperasi	Rp.	203.644.000,-	
26	Program Pengembangan dan Pembinaan Industri Kecil dan Menengah	Rp.	2.277.679.000,-	
JUMLAH		Rp.	16.492.981.080,-	
MISI III : MENINGKATKAN KUALITAS DAN KUANTITAS PEMBANGUNAN INFRASTRUKTUR, PENATAAN RUANG, DAN LINGKUNGAN HIDUP YANG BERKELANJUTAN				
1	Meningkatnya Konektivitas, Ketersediaan Sumber Daya Air Dan Pemukiman Yang Layak	1.1	Cakupan Kualitas Infrastruktur	65,49 %
2	Meningkatnya Konektivitas	2.1	Proporsi Panjang Jalan Kabupaten Dalam Kondisi Baik	44,29 %
3	Meningkatnya Kuantitas Dan Kualitas Pembangunan Sumber Daya Air	3.1	Rasio Jaringan Irigasi Dalam Kondisi Baik	59,12 %
4	Meningkatnya Kualitas Permukiman Dan Kawasan Permukiman	4.1	Cakupan Permukiman Layak	75,23 %
		4.2	Cakupan Akses Air minum	78,02 %
		4.3	Cakupan Sanitasi Layak	71,56 %

5	Terwujudnya Lingkungan Hidup Yang Berkelanjutan	5.1	Indeks Kualitas Air	0,68%
6	Meningkatnya Pengelolaan Dan Pengendalian Dampak Lingkungan	6.1	Meningkatnya Pengelolaan Sampah	17,56 %
7	Meningkatnya Pengendalian Pemanfaatan Ruang	7.1	Ketaatan Terhadap RTRW	96,80%

No	PROGRAM	ANGGARAN
1	Program Pengembangan Pengelolaan Jalan Dan Jembatan, Sarana Dan Prasarana Kebinamargaan Dan Jasa Konstruksi	Rp. 22.821.005.500,-
2	Program Pengembangan, Pengelolaan Dan Konservasi Sumber Daya Air , Irigasi Dan Bangunan Air Lainnya	Rp. 6.301.148.000,-
3	Program Perencanaan , Pemanfaatan Dan Pengendalian Tata Ruang	Rp. 178.998.000,-
4	Program Pengembangan Perumahan Kawasan Permukiman	Rp. 15.712.101.000,-
5	Program Pengendalian dan Analisis Dampak Lingkungan	Rp. 452.000.000,-
6	Program Analisis dan Informasi Lingkungan Hidup	Rp. 197.943.000,-
JUMLAH		Rp. 45.663.195.500,-

MISI IV : MEWUJUDKAN TATA KELOLA PEMERINTAHAN YANG BAIK DAN BERSIH, SERTA MENINGKATKAN PELAYANAN PUBLIK YANG PRIMA


1.	Meningkatnya Akuntabilitas, Transparansi dan Responsibilitas Pelayanan Publik	1.1	Nilai Akuntabilitas Kinerja Pemerintah	CC
2.	Meningkatnya Akuntabilitas Keuangan Daerah	2.1	Opini BPK Terhadap Laporan Keuangan Pemerintah Daerah	WDP
		2.2	Persentase PAD Terhadap Pendapatan	3,81%
3.	Meningkatnya Transparansi Dan Responsibilitas Pelayanan Publik	3.1	Keterpaduan Aplikasi Layanan Umum Unsur SPBE	50,00 %

No	PROGRAM	ANGGARAN
1	Program Peningkatan Pembinaan Organisasi Dan Reformasi Birokrasi	Rp. 456.326.000,-
2	Program Peningkatan Pengelola Perbandaharaan dan Kas Daerah	Rp. 895.402.000,-
3	Program Peningkatan Pengelolaan Akuntansi	Rp. 650.854.000,-
4	Program Peningkatan Pengelolaan Anggaran	Rp. 1.831.332.260,-
5	Program Peningkatan Manajemen Aset Daerah	Rp. 337.400.000,-
6	Program Peningkatan Retribusi Dan Pendapatan Daerah Lain-Lain	Rp. 347.124.000,-
7	Program Peningkatan Pajak Daerah	Rp. 399.703.000,-
8	Program Peningkatan Pajak Bumi Dan Bangunan	Rp. 347.484.000,-
9	Program Pembukuan, Pelaporan Dan Penyuluhan PAD	Rp. 306.754.000,-
10	Program Pengembangan Komunikasi Daerah	Rp. 224.690.000,-

11	Program Pengembangan Statistik Daerah	Rp.	51.152.000,-
12	Program Pengembangan Informatika Daerah	Rp.	374.587.000,-
JUMLAH			6.222.808.260,-

Ditetapkan di Ba'a

Pada tanggal 27 Maret 2020



 BUPATI ROTE NDAO, ↑
 PAULINA MANING-BULLU, SE

Catatan :

Bertambah/Berkurangnya Anggaran karena Refocusing dan Realokasi Anggaran akibat Pandemi COVID-19